

令和元年度全日本少年少女武道錬成大会 全体の流れ

時 間	大 会 次 第		1部参加者	2部参加者	3部参加者	4部参加者				
9:00	開場・受付開始		更衣室で着替える							
10:40	整列開始		大道場集合(色ごとの整列)							
10:55	役員・来賓正面席着席									
11:00	開会式	開会宣言								
		国歌斉唱								
	大会会長挨拶									
	大会名誉会長挨拶 (公財)合気会理事長 植芝 守央									
	来賓祝辞 祝電披露 錬成上の注意									
	開会式終了	誓いの言葉								
	少年少女武道優良団体表彰	杉並合気会 朋清会 白井道場								
11:30	基本錬成 舟こぎ運動		大道場いっぱい広がる							
11:40	第1部稽古錬成(20分)		稽古	道場後方待機	観客席					
12:00	第2部稽古錬成(30分)		観客席	稽古	道場後方待機	観客席				
12:30	第3部稽古錬成(30分)		観客席		稽古	道場後方待機				
13:00	第4部稽古錬成(30分)		観客席			稽古				
13:30	基本錬成終了		演武順1番から5番の団体は会場脇に待機							
13:35	演武錬成第1部開始		演武順に配置							
14:20	模範演武		演武順16から21番の団体はアリーナ脇の待機場所で演武を見ます							
14:30	演武錬成第2部開始		演武順に配置							
15:30	模範演武		小学1,2年生は観客席、その他の学年はアリーナで模範演武を見ます							
	整列開始		観客席待機	大道場整列						
15:40	閉会式	努力賞授与								
		錬成証授与(個人)								
		錬成証授与(団体)								
		閉会宣言								
16:00	終了予定									

大会進行の流れ

【受付】9:00

日本武道館玄関前(西口)にテントを張っていますので
そちらで受付をすませて下さい。参加章、プログラム、錬成証、努力賞を渡します。

【大会指導員謝金支給】9:00

委嘱状(日本武道館から郵送)と印鑑を持って、開会前までに
地下2階司令室の会計受付(図1参照)にきて下さい。

【着替え】

●男子

東西男子更衣室

●女子

柔道場(第一小道場)

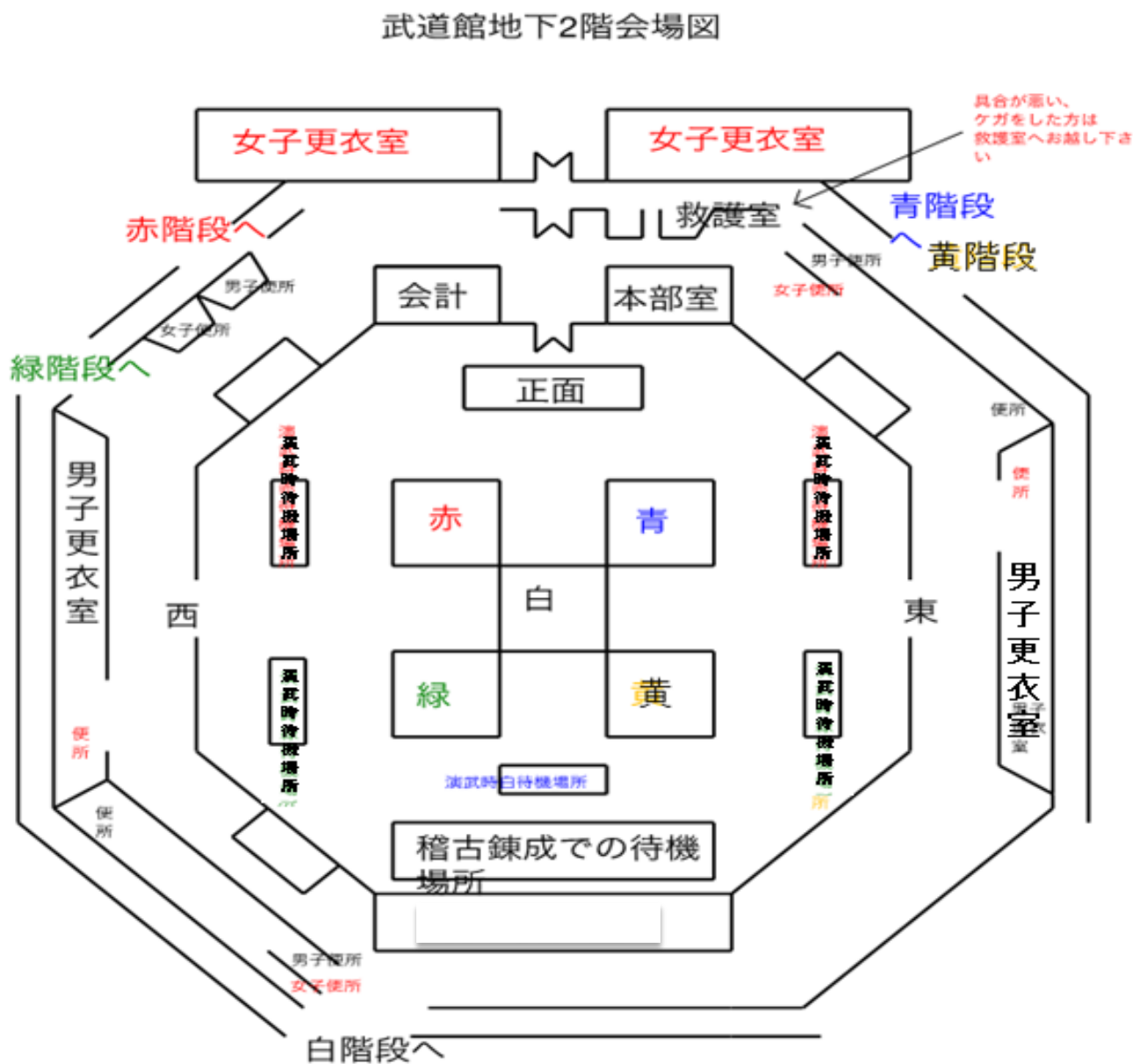
剣道場(第二小道場)

貴重品は各自で管理して下さい。

【受付・着替え終了後】

観客席から地下2階会場まで実際に歩いて確認して下さい。
色別に階段が(図1参照)分かれています。

図1



【開会前】10:40

アリーナ集合(図2参照) 司会がアナウンスをします。
プラカードを持って地下二階会場まで誘導して下さい。

【開会式・少年少女優良団体表彰】11:00

【舟こぎ運動】 11:30 全員で行います

稽古錬成に関して

自分の出番と、次が出番の方以外は観客席で見学します。
付き添いの先生方は誘導をお願いします。

【稽古錬成第1部】11:40

この間第2部参加者は会場後方(図1)で待機して下さい。

【稽古錬成第2部】12:00

この間第3部参加者は会場後方(図1)で待機して下さい。

【稽古錬成第3部】12:30

この間第4部参加者は会場後方(図1)で待機して下さい。

【稽古錬成第4部】13:00

この間、演武順1番から5番までの団体は
会場の脇に待機(図3参照)します。

【演武錬成第1部】13:35 図3を参考にして並んでいて下さい。

自分の出番の8つ前の団体が演武を始めている頃には通路待機する目安として下さい。

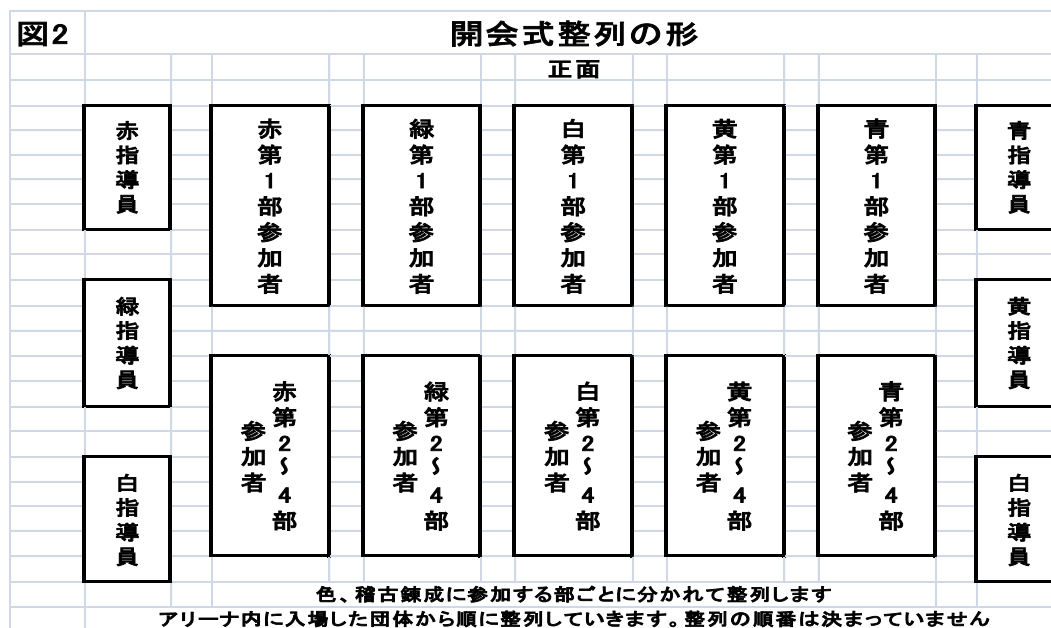
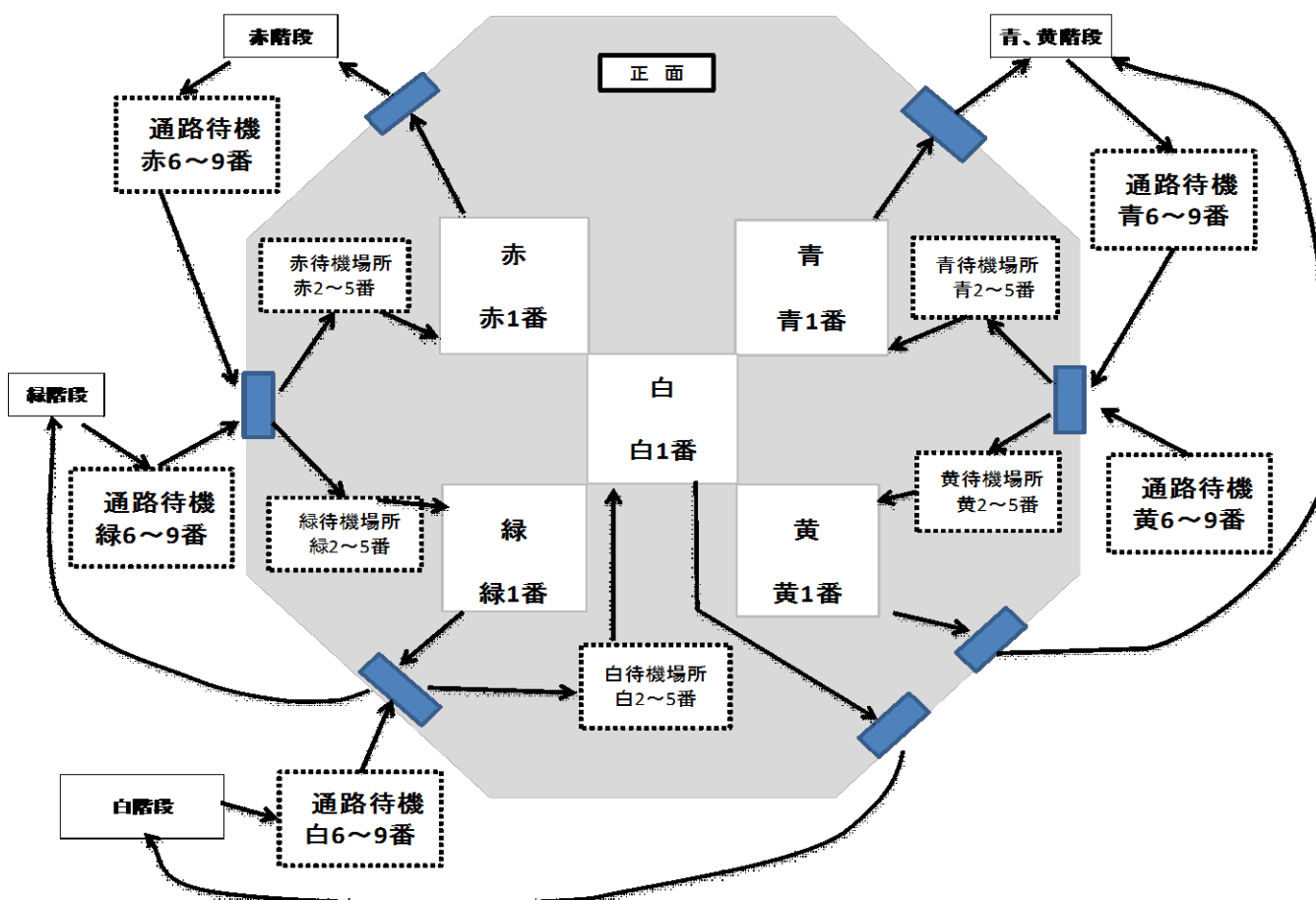


図3 演武錬成開始時の待機状況と入退場経路



【賛助演武】14:20

演武順16から21番の団体はアリーナの各色待機場所で模範演武をみます。
 その他の団体は観客席でみますので子供たちが騒がないように
 大会指導員の先生方、付き添いの方は責任を持って静かにみさせて下さい。

【演武錬成第2部】14:30

図4を参考にして開始します
 (演武順22以降の団体は下に下りて通路で待機します)

☆演武入退場でのお願い
 「正面に礼」「お互いに礼」の司会アナウンスはありません
 次のように各団体で練習しておいて下さい。

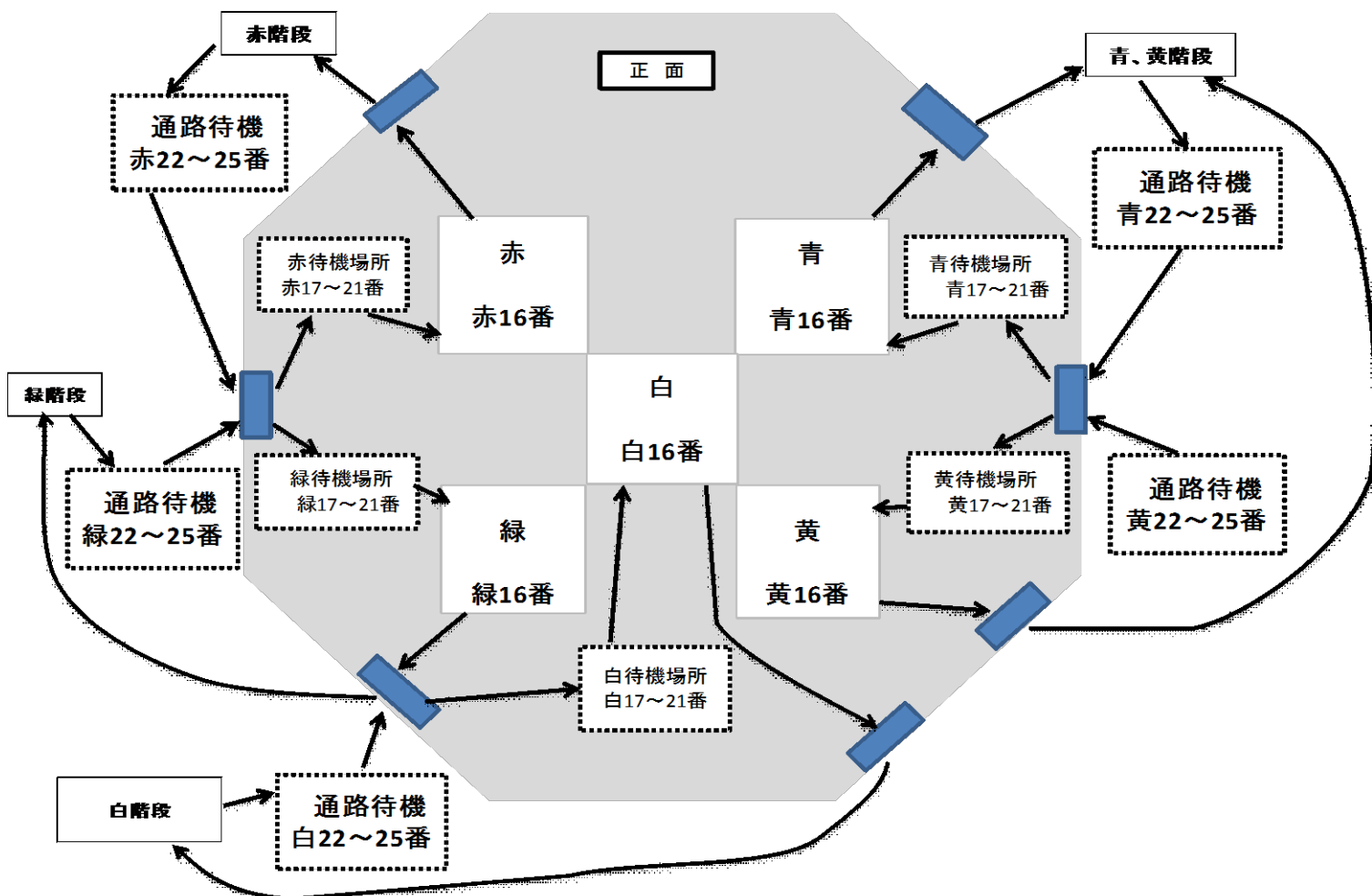
30秒以内	道場に駆け足(前の団体が退場するのと同様) 配置について正座 正面に礼 お互いに礼「お願いします」(元気よく)
太鼓	演武開始
太鼓	2分 演武 演武終了
20秒以内	配置に戻る お互いに礼「ありがとうございました」(元気よく) 正面に礼 駆け足退場(次の団体が駆け足入場)

【模範演武】15:30

小学3年生から中学生まではアリーナ迄降りて模範演武をみます。
 小学1,2年生は観客席で模範演武を見学、閉会式も観客席で見学します。
 子供たちが騒がないように大会指導員の先生方、付き添いの方は責任を持って
 静かにみさせて下さい。

【閉会式】15:40
【終了予定】16:00

図4 演武錬成第2部開始時の待機状況と入退場経路



【注意事項】

- 持ち込みで生じたゴミ、空き缶、ペットボトルはお持ち帰りください。
- 貴重品の管理は各自で行って下さい。
- 本大会は入場無料のため館内への出入りは自由です。
- 警備には万全を期していますが、貴重品、所持品は各団体で責任を持って管理して下さい。
なお、盗難について主催者は責任を負いませんので十分注意して下さい。
- 場内は禁酒、禁煙です。
- 落とし物を見つけた場合、落とし物をした場合は本部室(地下二階)まで届けて下さい。
- カメラ、ビデオの撮影は観客席のみでお願いします。
- 1、2階席の最前列は使用禁止です。
- 大会実施中、万一事故によりけがをした場合は、医師または看護師により応急処置を施します。
さらに当日病院などで治療を受けた場合、その初診料は主催者が負担します。
健康保険書(コピー可)を持参して下さい。なお主催者では障害保険に加入し、
当日以降の入院・通院などについて保険の範囲内で適用します。

大会指導員の皆様へ

- ☆客席からアリーナへの階段昇降に注意して下さい。
- ☆子供たちの単独行動に注意して下さい。年少者のトイレには引率者が付き添って下さい。
- ☆観客席で子供たちが飽きてしまって遊んでいる場合が多いので、
注意を促すようお願いします。
- ☆開会式・閉会式での整列誘導のご協力をお願いします。
- ☆座り技の稽古時等座る必要がある場合は、引率者、大会指導員の先生方も
座っていただくようお願いします。外から見て非常にだらしく見える場合があります。

アリーナ内で必要と思われる付き添いの方は次の通りです。

- 大会指導員(日本武道館が委嘱した方)
- 引率者(少なくとも第1部参加者に1人、第2部参加者に1人の計2名いることが望ましい)

プラカードを持って誘導する方は各団体で決めて下さい。分担してもかまいません。
他に、観客席に常時付いて子供たちへの対応や貴重品管理できる保護者が必要です。
大会の安全な運営へのご協力をお願いします。

日本武道館は、耐震補強工事を済ませ、震度6～7の地震に耐えうる構造になっておりますので
ご安心ください。

大会中、万が一直接下型地震が発生した場合には、各自、念のため落下物等に注意して
身の安全を確保してください。

揺れがおさまった後、場内放送及び係員の指示・誘導に従って順序よく避難してください。
指導者の先生方には、子供たちの安全確保にご留意いただき、すみやかに行動できるよう
ご協力のほどよろしくお願いいたします。