

令和8年4月吉日

参加団体各位

公益財団法人日本武道館
振興部振興課

昭和100年記念
令和8年度全日本少年少女武道（柔道）錬成大会
インターネット参加申込受付のご案内

拝啓 時下ますますご清栄のこととお慶び申し上げます。

当財団の武道振興事業につきましては、平素より多大のご支援・ご協力を賜り衷心より感謝申し上げます。

さて、標記大会において、下記のとおりインターネットでの参加申込（監督・選手変更含）をご案内いたします。

敬 具

記

1. 参加申込受付 URL <https://www.nipponbudokan-resei.info/judo/login.aspx>
(日本武道館のホームページから上記 URL にアクセスできます)
2. 申込締切期限 **令和8年6月5日（金）**
3. 登録内容編集期限 **令和8年6月26日（金）**
編集期限を過ぎても登録内容の閲覧は可能です。
4. その他
 - (1) 新規団体登録、団体情報の変更は日本武道館ホームページ上の全日本少年少女武道錬成大会のページからお手続きください。
 - (2) インターネットでの参加取消はできません。参加をとりやめる場合は日本武道館振興課までお問い合わせください。
 - (3) 参加情報等の連絡はメールで行いますので、メールアドレスにお間違えのないよう、ご注意ください。

以 上

【連絡先】

〒102-8321 東京都千代田区北の丸公園 2-3
公益財団法人日本武道館 振興部振興課
(土・日・祝日を除く午前10時～正午・
午後1時～午後5時)
TEL：03-3216-5134・FAX：03-3216-5117

昭和100年記念 令和8年度全日本少年少女武道（柔道）錬成大会 登録マニュアル

1. ログインページ



◎Eメールアドレスの登録は必須です。入力の間違いがなく、ご確認ください。

ユーザー ID

ユーザー IDは申込用紙でご案内いたしましたIDをお使いください。

パスワード

初めてログインされる方

今大会、初めてログインする方は開催案内にてご案内いたしました仮パスワードをお使いください。

仮パスワードでログインしますと固有のパスワードを設定するページが開きますので、新しいパスワードを設定してください。

パスワードの仕様（※新しいパスワードはチームの編集などで必要になりますので、大会当日まで必ず控えてください）

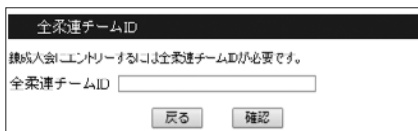
パスワードはアルファベット・アラビア数字・ハイフン（ダッシュ）が使えます。大文字と小文字の区別はしません。文字数制限はありません。

*「rensei」など、誰でも推測できるようなものは避けてください。

*新しいパスワードに仮パスワードと同じものを再び設定することはできません。

全柔連チーム IDの入力

初めてログインすると全柔連チーム ID の登録ページが開きます。



全柔連チーム ID を入力し『確認』をクリックしてください。



確認ページが開きますので、確認後『登録』をクリックしてください。間違えた場合は『訂正』をクリックし、再入力をしてください。

2回目以降にログインされる方

初回に設定したパスワードをご使用ください。開催案内でご案内いたしました仮パスワードは使用できませんのでご注意ください。

パスワードは後から変更できます。

2. トップページ

試合錬成低学年（3・4年）の部、試合錬成高学年（5・6年）の部、基本錬成ごとに登録状況が表示されます。

登録されているチーム



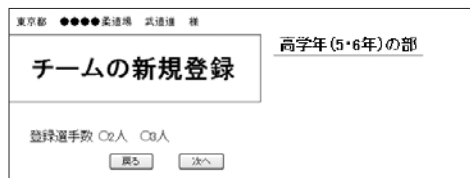
表示されている文字をクリックするとチームの編集ページが開きます。チームの編集ページでは選手の追加・登録選手の変更・取消ができます。

チームの新規登録


チームが登録されていない場合は『新規登録』が表示されます。低学年・高学年とも1チームのみ登録できます。『新規登録』をクリックするとチームの登録ページが開きます。

3. チームの登録ページ

登録する選手数を選択するページが開きます。



選手数を選択し『次へ』をクリックします。監督の入力欄と選択された選手数の入力欄のページが開きます。体重は小数第2位まで入力できます。



全ての項目をもれなく入力し、『確認』をクリックします。登録確認ページが開きます。

内容の確認

低学年(小・4年)の部

登録の内容をご確認ください

チーム・監督

氏名	ヨミガナ	全柔連メンバーID(9桁)	公認指導者資格
武道 太郎 (フドウ タロウ)		150000000	A

選手

位置	氏名	ヨミガナ	体重(kg)	学年	全柔連メンバーID
先鋒	武道 三郎 (フドウ サブロウ)		24.50	3年	150000000
中堅	武道 一郎 (フドウ イチロウ)		25.50	4年	150000000
大将	鎌沢 太郎 (レンセイ タロウ)		37.00	4年	150000000

登録を受け付けました

登録内容いつでも変更できます。

訂正が必要であれば『訂正』をクリックし、チームの編集ページに移ります。問題がなければ『登録』をクリックすると完了メッセージが出ますので『トップページへ戻る』をクリックします。

※ 4. チームの編集ページ参照

登録の条件

入力もれがあるとエラーとなり、登録ができません。試合錬成と基本錬成の選手は重複登録できません。

選手の順番

入力時、選手の順番は問いません。入力後、体重順に配列されます。ただし同じ体重の場合は入力した順番になりますのでご注意ください。体重は小数第2位まで入力できます。

タイムアウトと人数変更について

サーバーは20分間接続がないとユーザーが接続を切ったものと判断します。入力する選手数が多すぎて20分を超過しそうな場合はこの段階で登録する人数を減らし、チームの編集ページで追加登録する方法もあります。

人数を変更するには上部の「登録選手数の変更」パネルで人数を変更し『変更』をクリックしてください。

また、人数を変更しなくとも『変更』をクリックするとサーバーとの接続が発生しますので、時間が20分延長されます。

4. チームの編集ページ

選手は体重順に表示されます。同じ体重の場合、登録した順番に並びます。体重は小数第2位まで入力できます。

チーム・監督を編集する

チームの編集

低学年(小・4年)の部

チーム・監督

氏名	ヨミガナ	全柔連メンバーID	公認指導者資格
武道 太郎 (フドウ タロウ)		150000000	A

選手

位置	氏名	ヨミガナ	体重(kg)	学年	全柔連メンバーID
先鋒	鎌沢 太郎 (レンセイ タロウ)		20.00	3年	540000000
中堅	武道 二郎 (フドウ ジロウ)		25.00	3年	520000000
大将	武道 一郎 (フドウ イチロウ)		30.00	4年	530000000

チーム・監督パネルの『編集』をクリックします。するとチーム・監督の編集パネルが開きます。

チーム・監督

全柔連メンバーID(9桁) 510000000

公認指導者資格 A

姓 名

監督氏名 武道 太郎

監督カナ フドウ タロウ

選手

位置	氏名	ヨミガナ	体重(kg)	学年	全柔連メンバーID
先鋒	鎌沢 太郎 (レンセイ タロウ)		20.00	3年	540000000
中堅	武道 二郎 (フドウ ジロウ)		25.00	3年	520000000
大将	武道 一郎 (フドウ イチロウ)		30.00	4年	530000000

修正を加え『更新』をクリックします。修正をしない場合は『戻る』をクリックします。

選手を変更する

変更する選手の『編集』をクリックします。すると選手の編集パネルが開きます。

選手

全柔連メンバーID(9桁) 520000000

姓 名

氏名 武道 二郎

(カナ) フドウ ジロウ

体重(kg) 25.00

学年 3年

修正を加え『更新』をクリックします。修正をしない場合は『戻る』をクリックします。

選手の追加登録

選手数が3人に満たない場合（基本錬成は無制限）は最後の行に『登録』が表示されます。

選手

位置	氏名	ヨミガナ	体重(kg)	学年	全柔連メンバーID
編集	中堅 武道 二郎 (フドウ ジロウ)		25.00	3年	520000000
編集	大将 武道 一郎 (フドウ イチロウ)		30.00	4年	530000000
登録	追加登録				

『登録』をクリックすると登録パネルが開きます。もれなく入力をし、『登録』をクリックします。

選手の削除

選手の数が3人の場合は選手の削除ができます。削除する選手の『編集』をクリックします。選手の編集パネルが開きます。

選手

全柔連メンバーID(9桁) 540000000

姓 名

氏名 鎌沢 太郎

(カナ) レンセイ イチロウ

体重(kg) 20.00

学年 3年

位置	氏名	ヨミガナ	体重(kg)	学年	全柔連メンバーID
先鋒	鎌沢 太郎 (レンセイ タロウ)		20.00	3年	540000000
中堅	武道 二郎 (フドウ ジロウ)		25.00	3年	520000000
大将	武道 一郎 (フドウ イチロウ)		30.00	4年	530000000

『戻る』『更新』とならんで『この選手の登録を取り消す』が表示されています。『この選手の登録を取り消す』をクリックします。

「この選手をデータベースから削除する」旨の警告メッセージが表示されます。削除して問題がない場合は『OK』をクリックします。

内容の確認

編集作業が終了したら『終了』をクリックします。『登録内容の確認』ページが開きます。訂正が必要であれば『訂正』をクリックして編集ページに戻ります。問題がなければ『登録』をクリックすると完了メッセージが出ますので『トップページへ戻る』をクリックします。

5. 基本錬成の登録ページと編集ページ

監督と選手1人分の入力ページが開きます。選手の追加登録は「基本錬成の編集ページ」で行います。

全ての項目をもれなく入力し、『確認』をクリックします。基本錬成の編集ページが開きます。基本錬成の編集ページの操作は「チームの編集ページ」と同じです。

内容の確認

編集作業が終了したら『終了』をクリックします。『登録内容の確認』ページが開きます。訂正が必要であれば『訂正』をクリックして編集ページに戻ります。問題がなければ『登録』をクリックすると完了メッセージが出ますので『トップページへ戻る』をクリックします。

6. 登録情報の確認・編集

団体登録内容に変更がある場合は、トップ画面より『団体情報の変更』を選択します。登録情報の編集ページが開きます。

* 郵便番号は「000-0000」の書式で入力してください。

* 電話番号・FAX は「00-0000-0000」または「00-0000-0000(代表)」の書式で入力をお願いします。

内容の確認

修正が終了したら『確認』をクリックします。『登録内容の確認』ページが開きます。訂正が必要であれば『訂正』をクリックして編集ページに戻ります。問題がなければ『登録』をクリックすると完了メッセージが出ますので『トップページへ戻る』をクリックします。

7. 振込元金融機関をお知らせください

振込元金融機関をお知らせください。トップ画面より『振込元金融機関の登録』を選択します。金融機関の名称、支店名を入力します。振込日はメニューより選択してください。入力後、『確認』をクリックします。

* 振込日を入力してもチーム・監督・選手の登録がされていない場合、受付は行われませんのでご注意ください。

* 当方で入金を確認した後、確認日が表示され振り込みの編集ができなくなります。

内容の確認

編集作業が終了したら『終了』をクリックします。『登録内容の確認』ページが開きます。訂正が必要であれば『訂正』をクリックして編集ページに戻ります。問題がなければ『登録』をクリックすると完了メッセージが出ますので『トップページへ戻る』をクリックします。